


Welkom op de tentoonstelling van Samen Leren!

Wat kan Samen Leren voor u en uw kind(eren) betekenen? Dat ziet u op deze tentoonstelling. Gaat u met ons mee? Samen ontdekken we wat mogelijk is en hoe wij u daarbij kunnen helpen. Veel plezier!

Namens alle SOL coaches van Samen Leren.

1

Structuur bieden



Zorgen voor duidelijkheid en regelmaat tijdens dagelijkse bezigheden.

Vindt u het belangrijk dat uw kind op vaste momenten het schoolwerk doet? Of heeft u bijvoorbeeld behoefte aan een vaste planning voor u en uw gezin?

Wij helpen u structuur te krijgen in uw dagelijks leven.

Dit doen wij door bijvoorbeeld samen:

- Een weekschema te maken;
- Een afsprakenkaart te gebruiken.



2 De leerhouding stimuleren



Hoe verbetert u de leerhouding van uw kind?

Is uw kind snel afgeleid? Kan uw kind moeilijk stil zitten?

Vindt uw kind het moeilijk om op te letten? Of wil het graag nieuwe dingen leren, maar vindt u dit lastig?

De Samen Leren coaches helpen u thuis te oefenen met de leerhouding van uw kind(eren).

Dit doen we met spelletjes en activiteiten. Zoals:

- Memorie;
- Ik zie, ik zie, wat jij niet ziet;
- Zoek de verschillen of raadsels;
- Samen dingen opzoeken over een bepaald onderwerp.

Eenvoudige spelletjes waardoor kinderen zich beter concentreren en nieuwe dingen leren.

3

De taal- ontwikkeling stimuleren




Bij



Hart



Uil



Kat



**Uw kind helpen bij het
leren, begrijpen en
gebruiken van taal.**

Stel, u spreekt zelf niet zo goed Nederlands.
Hoe kunt u uw kind dan toch helpen bij het
leren van de taal?

Of de juf heeft gevraagd om thuis met uw kind
het lezen extra te oefenen. Maar hoe doet u dat?

Als uw kind een taalachterstand heeft, gaan we
daar samen aan werken.


Dit doen wij met spelletjes en activiteiten.

Denk hierbij aan:

- Samen zingen of een boekje lezen;
- Leerzame televisieprogramma's kijken;
- Onderweg naar school dingen opnoemen die met een bepaalde letter beginnen;
- Taalspelletje spelen, zoals Pim Pam Pet of Boggle;
- Spelletjes spelen op leerzame websites;
- De bibliotheek ontdekken.

4

De fijne motoriek stimuleren



Uw kind helpen om kleine bewegingen te maken met handen en vingers.


Vindt uw kind het moeilijk om een pen vast te houden?

Vindt uw kind het moeilijk om netjes te schrijven of netjes te werken?

Door middel van spelletjes en activiteiten leren wij u thuis met de kinderen te oefenen met de fijne motoriek.

Denk aan de volgende activiteiten:

- Tekenen, kleuren, knippen en plakken;
- Puzzelen;
- Schrijfoefeningen;
- Figuurtjes maken met strijkkralen;
- Groente of fruit snijden.



5

Contact met school hebben



Wij helpen u goed contact te hebben met school.

Wilt u bijvoorbeeld graag meer contact met de leerkracht van uw kind?

Wilt u vragen hoe het met uw kind op school gaat?

Of vindt u het contact tussen u en de leerkracht niet zo goed gaan?

Bij al deze vragen kunnen wij u helpen.

Wij geven u tips en hulpmiddelen hoe u het contact met school kunt verbeteren.

6 Positieve aandacht geven



Op een fijne manier reageren op wat uw kind kan en doet.

Vindt u het moeilijk om op een positieve manier op uw kind te reageren? Sommige ouders vinden het moeilijk om hun kind een complimentje te geven. Kinderen vinden het ook niet altijd makkelijk om over emoties te praten. Hoe kunt u uw kind hierbij helpen?

Door middel van activiteiten en hulpmiddelen leren wij u hoe u thuis kunt oefenen in het geven van positieve aandacht aan uw kind.

Denk bijvoorbeeld aan:

- Kwaliteitspel spelen;
- Complimentendoos maken;
- Emotiekaartjes gebruiken.

7

Grenzen stellen



Duidelijk zijn in wat uw kind wel en niet mag.

Bijvoorbeeld:

Uw kind luistert niet wanneer u iets vraagt.

Hoe gaat u hiermee om?

Maar het omgekeerde kan ook: u weet niet goed te reageren als uw kind wel wil luisteren.

Of heeft u moeite u te houden aan afspraken?

Hoe pakt u dit aan?

Wij leren ouders hoe zij thuis met de kinderen kunnen oefenen met het stellen van grenzen.

Denk hierbij aan:

- Gezinsregels opstellen en gebruiken;
- Kruisjessysteem gebruiken bij ongewenst gedrag;
- Beloningskaart gebruiken bij gewenst gedrag.



8

De reken- ontwikkeling stimuleren

123 +



Wij helpen u om uw kind cijfers, het meten, het wegen en de tijd te leren.

Bijvoorbeeld:

- Uw kind herkent de cijfers niet;
- Uw kind vindt het moeilijk om sommen uit te rekenen;
- U leerde zelf op school een andere manier van rekenen.
Hoe kunt u uw kind dan toch helpen bij het rekenen?

Door middel van spelletjes en activiteiten leren wij u hoe u thuis rekenontwikkeling met uw kinderen kunt oefenen.

Dit doen we bijvoorbeeld door:

- Samen zingen;
- Leerzame televisieprogramma's kijken;
- Onderweg naar school de auto's tellen of sommen maken met de cijfers op de nummerborden van auto's;
- Rekenspelletjes spelen, zoals Domino, Mens Erger Je Niet of Ganzenbord;
- Spelletjes spelen op leerzame websites.